
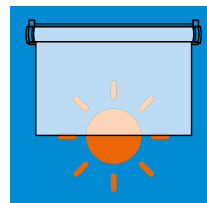




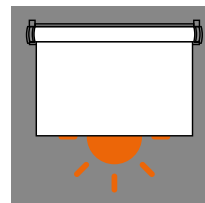
montaż: okno



dzień noc



transparentna



zaciemniająca

## ROLETA W KASECIE



Ilość (szt.)	Szerokość A (od 30 do 160 cm) <sup>1</sup>	Wysokość B (cm) <sup>1,2</sup>		Kod tkaniny	Strona łańcuszka <sup>2</sup>	
		<input type="checkbox"/> 150	<input type="checkbox"/> 220	<input type="checkbox"/> <input type="checkbox"/> <input type="checkbox"/> <input type="checkbox"/> - <input type="checkbox"/> <input type="checkbox"/>	<input type="checkbox"/> lewa	<input type="checkbox"/> prawa
		<input type="checkbox"/> 150	<input type="checkbox"/> 220	<input type="checkbox"/> <input type="checkbox"/> <input type="checkbox"/> <input type="checkbox"/> - <input type="checkbox"/> <input type="checkbox"/>	<input type="checkbox"/> lewa	<input type="checkbox"/> prawa
		<input type="checkbox"/> 150	<input type="checkbox"/> 220	<input type="checkbox"/> <input type="checkbox"/> <input type="checkbox"/> <input type="checkbox"/> - <input type="checkbox"/> <input type="checkbox"/>	<input type="checkbox"/> lewa	<input type="checkbox"/> prawa
		<input type="checkbox"/> 150	<input type="checkbox"/> 220	<input type="checkbox"/> <input type="checkbox"/> <input type="checkbox"/> <input type="checkbox"/> - <input type="checkbox"/> <input type="checkbox"/>	<input type="checkbox"/> lewa	<input type="checkbox"/> prawa
		<input type="checkbox"/> 150	<input type="checkbox"/> 220	<input type="checkbox"/> <input type="checkbox"/> <input type="checkbox"/> <input type="checkbox"/> - <input type="checkbox"/> <input type="checkbox"/>	<input type="checkbox"/> lewa	<input type="checkbox"/> prawa

1 Instrukcja pomiaru okna na odwrocie strony.

2 Zaznacz krzyżykiem odpowiednie pole.

## ROLETA MINI



Ilość (szt.)	Szerokość A (od 30 do 120 cm) <sup>1</sup>	Wysokość B (cm) <sup>1,2,3</sup>		Kod tkaniny	Strona łańcuszka <sup>3</sup>	
		<input type="checkbox"/> 150	<input type="checkbox"/> 220	<input type="checkbox"/> <input type="checkbox"/> <input type="checkbox"/> <input type="checkbox"/> - <input type="checkbox"/> <input type="checkbox"/>	<input type="checkbox"/> lewa	<input type="checkbox"/> prawa
		<input type="checkbox"/> 150	<input type="checkbox"/> 220	<input type="checkbox"/> <input type="checkbox"/> <input type="checkbox"/> <input type="checkbox"/> - <input type="checkbox"/> <input type="checkbox"/>	<input type="checkbox"/> lewa	<input type="checkbox"/> prawa
		<input type="checkbox"/> 150	<input type="checkbox"/> 220	<input type="checkbox"/> <input type="checkbox"/> <input type="checkbox"/> <input type="checkbox"/> - <input type="checkbox"/> <input type="checkbox"/>	<input type="checkbox"/> lewa	<input type="checkbox"/> prawa
		<input type="checkbox"/> 150	<input type="checkbox"/> 220	<input type="checkbox"/> <input type="checkbox"/> <input type="checkbox"/> <input type="checkbox"/> - <input type="checkbox"/> <input type="checkbox"/>	<input type="checkbox"/> lewa	<input type="checkbox"/> prawa
		<input type="checkbox"/> 150	<input type="checkbox"/> 220	<input type="checkbox"/> <input type="checkbox"/> <input type="checkbox"/> <input type="checkbox"/> - <input type="checkbox"/> <input type="checkbox"/>	<input type="checkbox"/> lewa	<input type="checkbox"/> prawa

1 Instrukcja pomiaru okna na odwrocie strony.

2 W przypadku rolet dzień noc wysokość wynosi 140 cm.

3 Zaznacz krzyżykiem odpowiednie pole.

-----  
data

-----  
podpis

-----  
klient



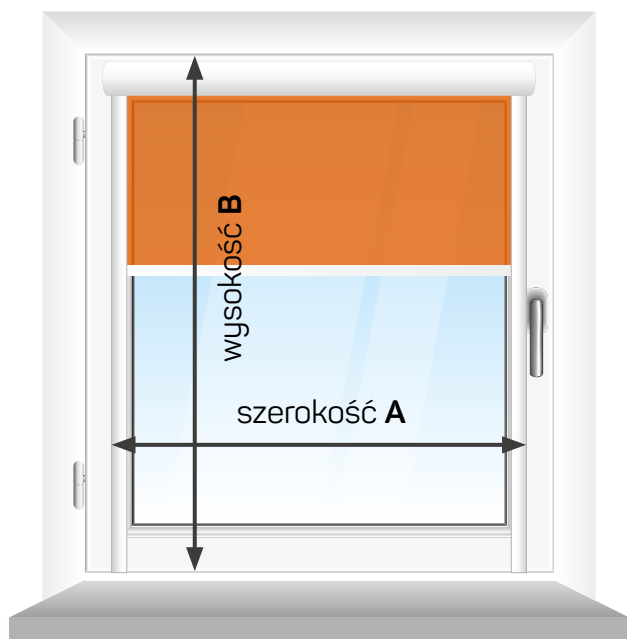
**jak zamówić roletę?**  
[film.rolety-na-wymiar.pl](http://film.rolety-na-wymiar.pl)

Jeśli nie znasz wymiaru swojego okna,  
możesz wycenić roletę w domu pod adresem:  
[www.nawymiar.mardom.com.pl](http://www.nawymiar.mardom.com.pl)

**mardom**  
HOME

MARDOM HOME sp. z o.o. sp. k.  
Lipniki Stare 27, 06-100 Pułtusk

## instrukcja pomiaru - ROLETA W KASECIE



### szerokość A

Szerokość zewnętrzna prowadnic.  
(ok. 5-6 cm więcej niż szerokość szyby)

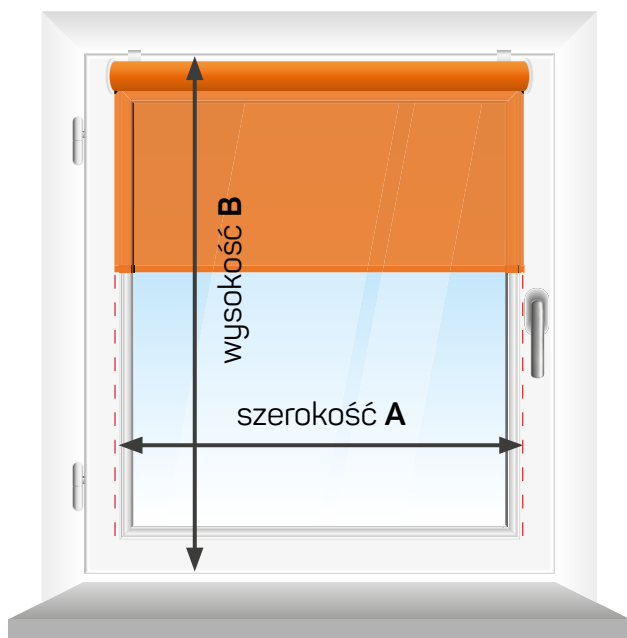
UWAGA: pamiętaj o klamce.

### wysokość B

Dostępne wysokości:

- 150 cm (okno)
- 220 cm (balkon)

## instrukcja pomiaru - ROLETA MINI



### szerokość A

Szerokość tkaniny powinna być większa  
o 3-4 cm od szerokości szyby.

UWAGA: pamiętaj o klamce.

### wysokość B

Dostępne wysokości:

- 140 cm (okno) dzień noc
- 150 cm (okno) pozostałe tkaniny
- 220 cm (balkon)



jak zamówić roletę?  
[film.rolety-na-wymiar.pl](http://film.rolety-na-wymiar.pl)

Jeśli nie znasz wymiaru swojego okna,  
możesz wycenić roletę w domu pod adresem:  
[www.nawymiar.mardom.com.pl](http://www.nawymiar.mardom.com.pl)

**mardom**  
HOME

MARDOM HOME sp. z o.o. sp. k.  
Lipniki Stare 27, 06-100 Pułtusk